




# IZOLOWANE PRZETWORNICE DC/DC

- Izolacja galwaniczna WE/WY
- Moc 10 W, 4 W
- Niewielkie rozmiary
- Zabezpieczenie nadprądowe
- Duża sprawność
- Montaż poziomy lub pionowy
- Szeroki zakres napięcia wejściowego
- Obudowa zgodna z DIL24
- Jednonapięciowe lub dwunapięciowe
- Różnorodne napięcia wyjściowe



Sprawność	70 ... 82 %
Czas odpowiedzi	200 us
Wytrzymałość izolacji WE/WY	1,5 kv DC
Próg zadziałania zabezpieczenia nadprądowego	120 % I <sub>o</sub>
Napięcie tętnień	< 0,5 %

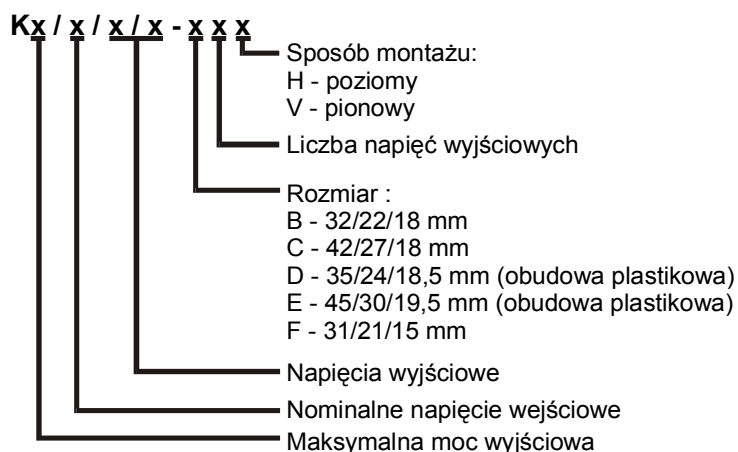


## Moc 10 W 1 napięciowe

### montaż poziomy

bez obudowy	obudowa
K10/12/3,3-C1H	K10/12/3,3-E1H
K10/12/5-C1H	K10/12/5-E1H
K10/12/12-C1H	K10/12/12-E1H
K10/12/15-C1H	K10/12/15-E1H
K10/12/24-C1H	K10/12/24-E1H
K10/24/3,3-C1H	K10/24/3,3-E1H
K10/24/5-C1H	K10/24/5-E1H
K10/24/12-C1H	K10/24/12-E1H
K10/24/15-C1H	K10/24/15-E1H
K10/24/24-C1H	K10/24/24-E1H

### Symbol:



## Moc 4 W 1 napięciowe

### montaż poziomy

bez obudowy	obudowa
K4/12/3,3-B1H	K4/12/3,3-D1H
K4/12/5-B1H	K4/12/5-D1H
K4/12/12-B1H	K4/12/12-D1H
K4/12/15-B1H	K4/12/15-D1H
K4/12/24-B1H	K4/12/24-D1H
K4/24/3,3-B1H	K4/24/3,3-D1H
K4/24/5-B1H	K4/24/5-D1H
K4/24/12-B1H	K4/24/12-D1H
K4/24/15-B1H	K4/24/15-D1H
K4/24/24-B1H	K4/24/24-D1H

### montaż pionowy

bez obudowy
K4/12/5-F1V
K4/12/12-F1V
K4/12/15-F1V
K4/12/24-F1V
K4/24/3,3-F1V
K4/24/5-F1V
K4/24/12-F1V
K4/24/15-F1V
K4/24/24-F1V

## 2 napięciowe

### montaż poziomy

bez obudowy	obudowa
K4/12/5/5-B2H	K4/12/5/5-D2H
K4/12/12/12-B2H	K4/12/12/12-D2H
K4/12/15/15-B2H	K4/12/15/15-D2H
K4/12/24/24-B2H	K4/12/24/24-D2H
K4/24/5/5-B2H	K4/24/5/5-D2H
K4/24/12/12-B2H	K4/24/12/12-D2H
K4/24/15/15-B2H	K4/24/15/15-D2H
K4/24/24/24-B2H	K4/24/24/24-D2H

Po uzgodnieniu możliwe jest wykonanie przetwornic o innych parametrach elektrycznych.